IBERITAL

CARGA DE AGUA DURANTE LA EROGACIÓN DE CAFÉ

MODELOS

IB7 (sólo para modelos IB CONNECT)
INTENZ (sólo para modelos IB CONNECT)
NEW IBERITAL (para modelos con y sin IB CONNECT)
TANDEM (para modelos con y sin IB CONNECT)

Revisión de documento:

Revisión:	Versión:	Comentarios:
2	2020-01-31	

ACTIVACIÓN LLENADO DE CALDERA DURANTE EL SERVICIO

Para mantener una presión constante durante la erogación del café, las máquinas de café Iberital están configuradas, por defecto, para que se realice el llenado de agua de la caldera una vez que los grupos han terminado el servicio de café. Sólo cuando no existe ningún grupo funcionando, se permite la carga de agua.

En establecimientos con altos picos de trabajo, se podrían producir largos periodos donde siempre este trabajando algún grupo. De modo que, ante la demanda de vapor o agua caliente para infusiones, se podría producir la situación en que el nivel agua de caldera disminuya tanto que una vez que se permita la carga de agua se rebase el tiempo máximo establecido para la carga. Que en funcionamiento normal de máquina es inferior que el establecido en el encendido de ésta.

Una vez se haya rebasado el tiempo de llenado sin haber cubierto la sonda de nivel máximo la máquina mostrará el mensaje de "Tiempo de carga excedido" y esta se bloqueará.

Si se produce esta situación en su máquina es recomendable activar la función "Llenado+café" con lo que la carga de agua se realizará siempre que se encuentre por debajo de la sonda de nivel, aunque esten en uso los grupos.

1. PROCEDIMIENTO

1.1. Activación del llenado mediante la Botonera

Apagar la máquina con el interruptor general.

Mantener pulsado el botón de 2 cafés cortos del grupo nº1 (izquierda) y encender la máquina con el interruptor general.

Iberital IB7* (IB Connect)



Iberital Intenz* (IB Connect)



Iberital Tandem

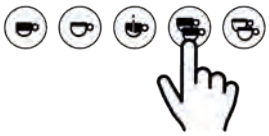

New Iberital / Expression Pro

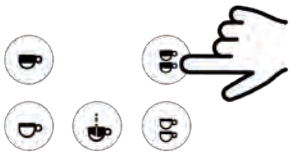

*** Sólo para modelos con módulo IB Connect.**

Una vez encendida la máquina, mantener el botón pulsado durante varios segundos. Si la operación se ha realizado correctamente el botón pulsado se mantendrá iluminado.

Iberital IB7* (IB Connect)



Iberital Intenz* (IB Connect)



Iberital Tandem



New Iberital / Expression Pro

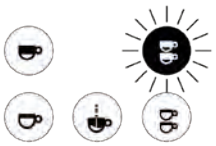

*** Sólo para modelos con módulo IB Connect.**

Además en las máquinas que tengan display se mostrará el siguien mensaje en el display.



Para que se apliquen los cambios se ha de apagar y volver a encender la máquina.

1.2. Desactivación del llenado mediante la Botonera

Apagar la máquina con el interruptor general.

Mantener pulsado el botón de 2 cafés largos del grupo nº1 (izquierda) y encender la máquina con el interruptor general.

Iberital IB7* (IB Connect)



Iberital Intenz* (IB Connect)



Iberital Tandem



New Iberital / Expression Pro



*** Sólo para modelos con módulo IB Connect.**

Una vez encendida la máquina, mantener el botón pulsado durante varios segundos. Si la operación se ha realizado correctamente el botón pulsado se mantendrá iluminado.

Iberital IB7* (IB Connect)



Iberital Intenz* (IB Connect)

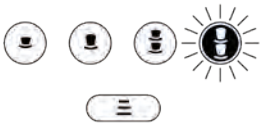

Iberital Tandem



New Iberital / Expression Pro

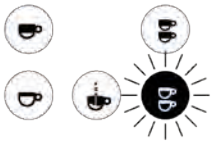

*** Sólo para modelos con módulo IB Connect.**

Además en las máquinas que tengan display se mostrará el siguien mensaje en el display.



Para que se apliquen los cambios se ha de apagar y volver a encender la máquina.

1.3. Activación-desactivación del llenado mediante el display no táctil (New Iberital)

1. Poner el display en la posición OFF mendiante el botón I/O (ON/OFF)

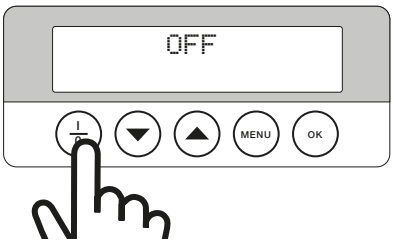

2. Acceder al menú técnico presionando el botón MENÚ durante 10 ó 15 segundos.

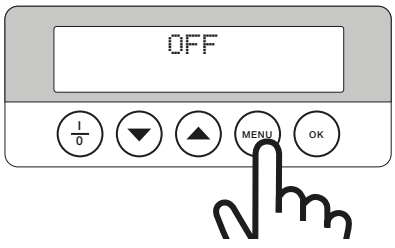

3. La primera opción que aparece del menú técnico es la del idioma.

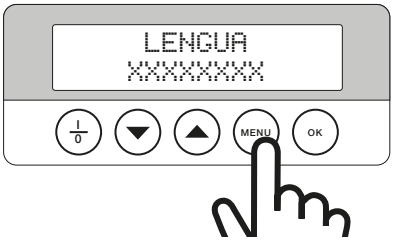

4. Presionar el botón Menú hasta que se muestre la siguiente opción.

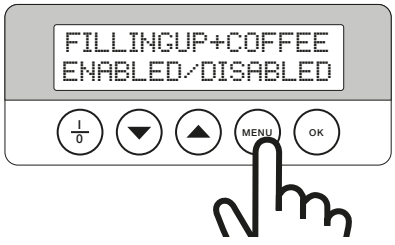

Para "Habilitar" o "Deshabilitar" la opción de Llenado+Café utilice los botones de SUBIR ▲ ó BAJAR ▼.

5. Para finalizar y salir del Menú Técnico presionar el botón I/O (ON/OFF).

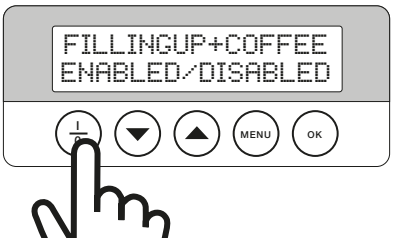

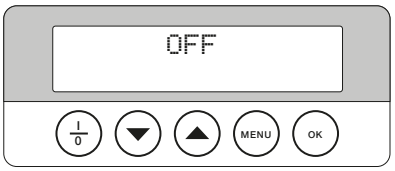

6. Para iniciar la máquina presionar el botón I/O (ON/OFF).

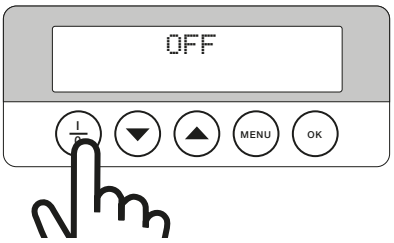

7. El display mostrará la pantalla de funcionamiento normal.

